
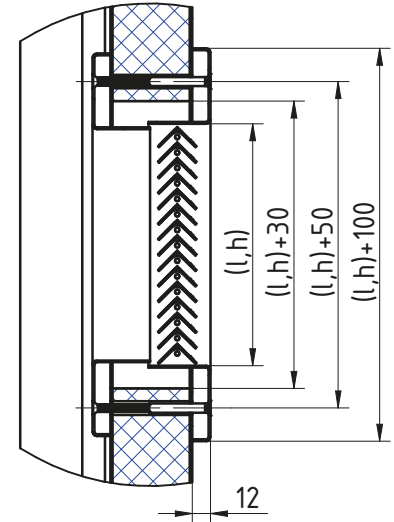
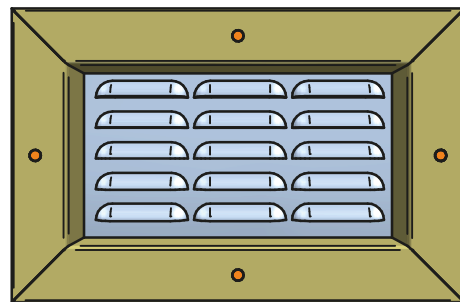


DÉTAIL A



grille jalousie (base)



grille à plaquer emboutie

distance minimale des bords latéraux du vantail 150 mm

distance minimale du bas du vantail 150 mm

grille indémontable côté paumelles (opposé aux paumelles sur demande)

grille de la même couleur que la porte (standard)

passage d'air utile grille jalousie : 66%